

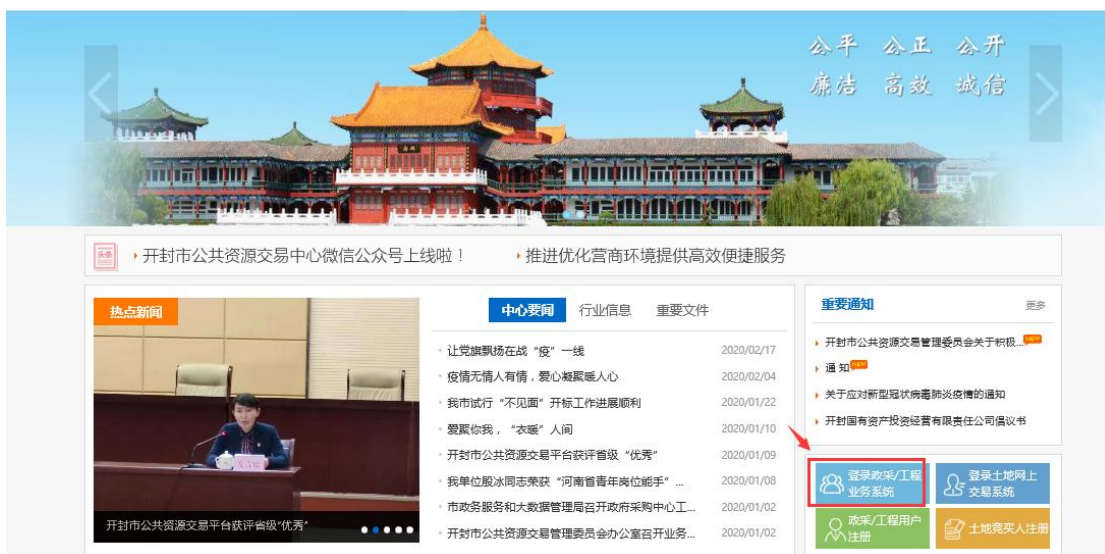
# 开封市公共资源交易平台不见面开标系统操作手册

——代理机构（政府采购中心）分册

重要说明：代理公司（政府采购中心）在项目“立项信息”处，选择“不见面开标项目”，其他操作和之前一样。需要注意，开标一览表中展示的信息（报价、工期、质量标准等）务必在投标函变量中勾选“在开标一览表中展示”。

1. 使用数字证书登录开封市公共资源交易系统，找到“我的项目”，进入项目操作导航，如下图：

进入开封市公共资源交易网首页 ([www.kfsggzjyiw.cn](http://www.kfsggzjyiw.cn))，点击“登录政采/工程业务系统”



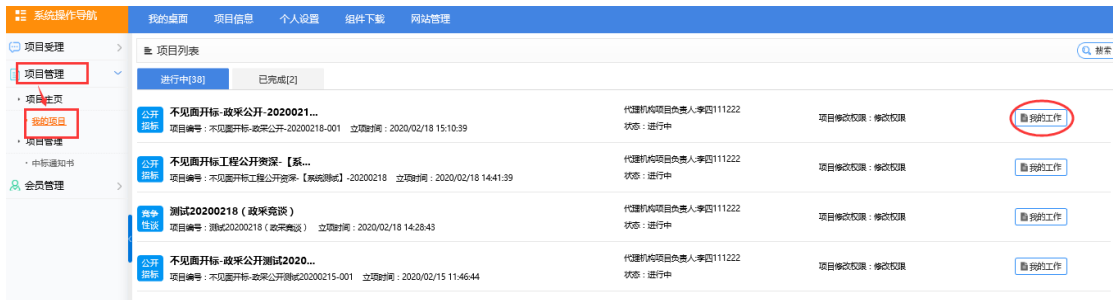
使用数字证书登录系统

EARUN 欢迎使用开封市公共资源交易平台

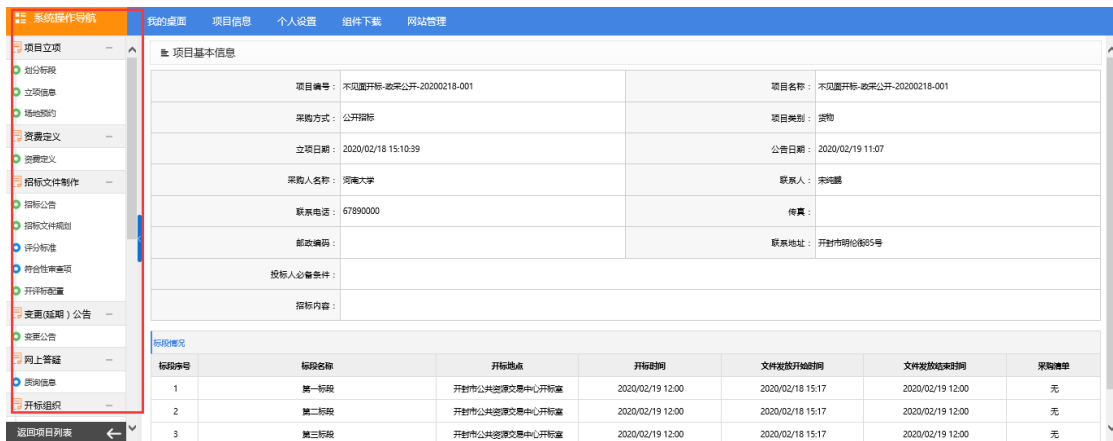
中心网站 账号注册 帮助中心



点击左侧“项目管理-我的项目”，在右侧项目列表中找到待开标项目，点击“我的工作”



进入项目操作导航页面



## 2. 设置“不见面开标项目”

项目进场受理后，项目操作导航页面中“立项信息”页面，“是否为不见面开标项目”选择“是”，点击右上角的保存。



其它设置项不变，需要注意，开标一览表中展示的信息（报价、工期、质量标准等）务必在投标函变量中勾选“在开标一览表中展示”。

3. 开标时进入不见面开标大厅  
 点击项目操作导航页面中“不见面开标大厅”



进入“不见面开标大厅”，如下图：



4. 开标相关操作

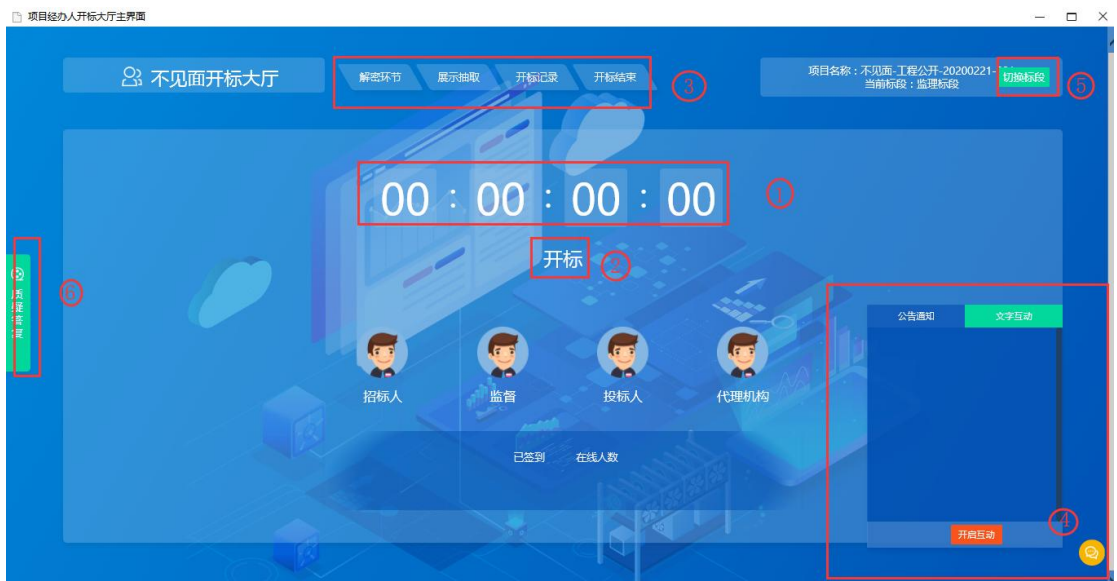
- 1) 不见面开标大厅首页为标段列表，显示每个标段的开标时间以及“开标”按钮，如下图：

说明：开标时间到了之后，主持人务必在下面标段列表页面依次点击“开标”或逐个进入“标段”之后，点击“开标”，开启投标人解密功能（解密时间 40 分钟）。



- 2) 开标之前和之后, 主持人都可以通过点击“标段”框, 进入标段大厅。在开标前, 进入标段大厅, 系统显示开标倒计时; 在开标后, 进入标段大厅, 可以查看“解密环节”、“系数抽取”、“开标记录”、“文字互动”、“质疑答复”等页面。

a) 标段大厅介绍



- ①、开标时间倒计时
- ②、点击“开标”, 开启解密倒计时
- ③、功能页面
- ④、文字互通展开和隐藏功能
- ⑤、切换标段
- ⑥、查看及回复投标人现场质疑

b) 开标前

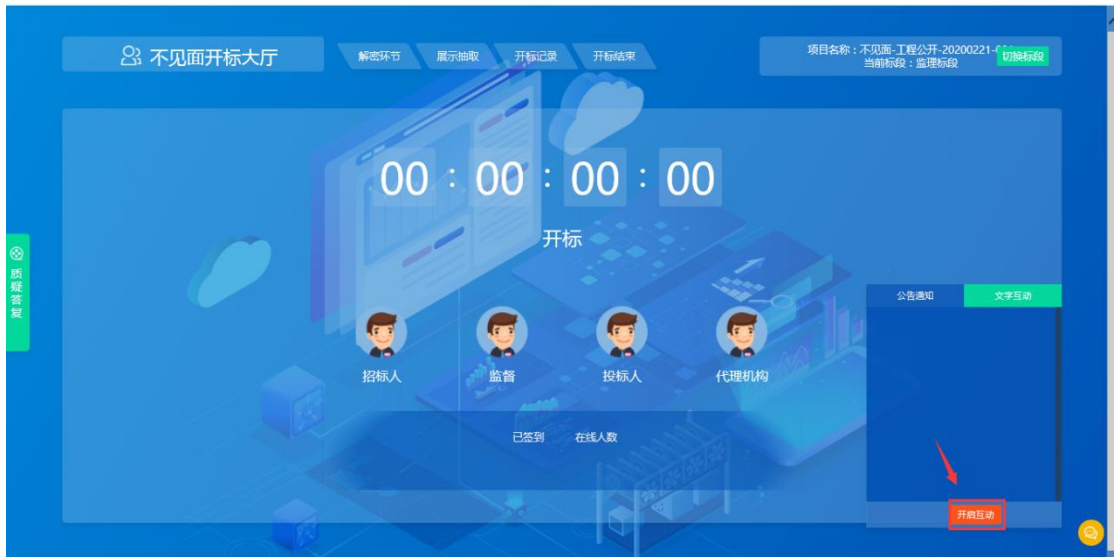


开标之前，系统显示开标倒计时页面，其他页面和功能暂不可用。

c) 开标操作

如（4-1）所述，开标时间到了之后，主持人点击标段列表中“开标”按钮，或者逐个进入标段，点击“开标”按钮，点击“开标”时系统开始解密倒计时（40分钟），如下图：





点击右下角的“开启互动”，投标人和主持人可以使用文字在此处沟通交流开标事宜

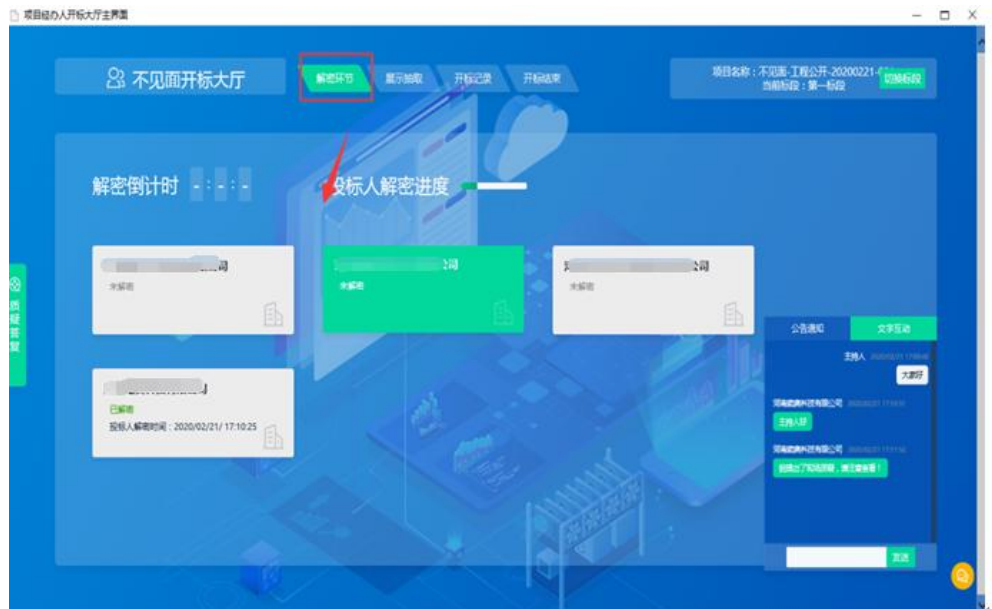


d) 开标解密中

在开标解密过程中，主持人及投标人可以在右下角文字互动处交流开标事宜；



在“解密环节”查看投标人解密进度

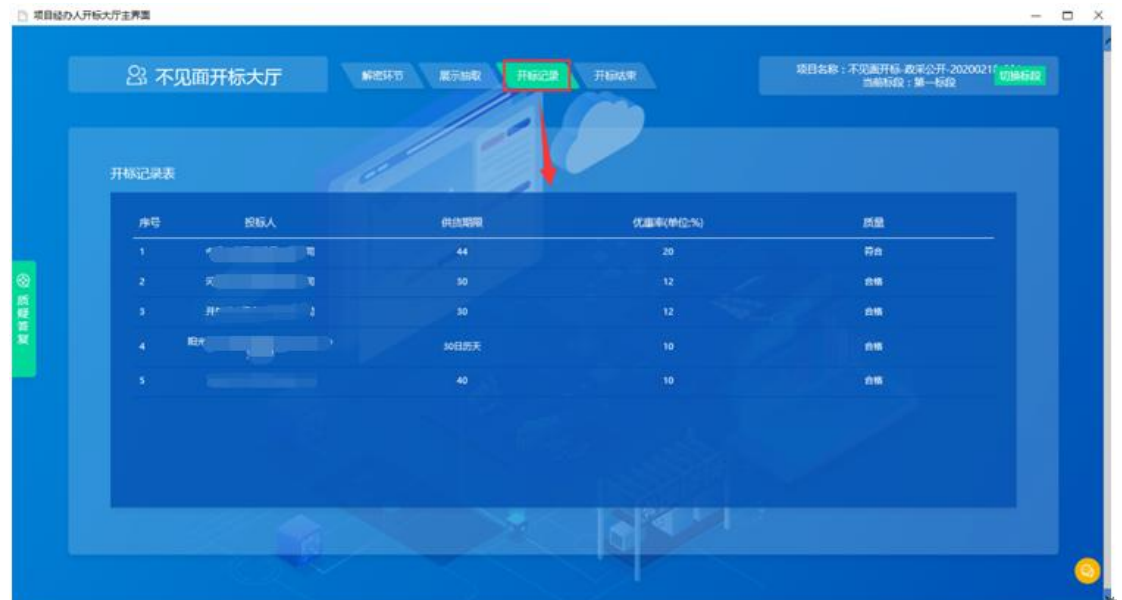


在“展示抽取”抽取系数（比如：最高投标限价权重系数 K 值）





在“开标记录”查看开标一览表（所有人已经解密或者解密倒计时结束之后，可以查看）

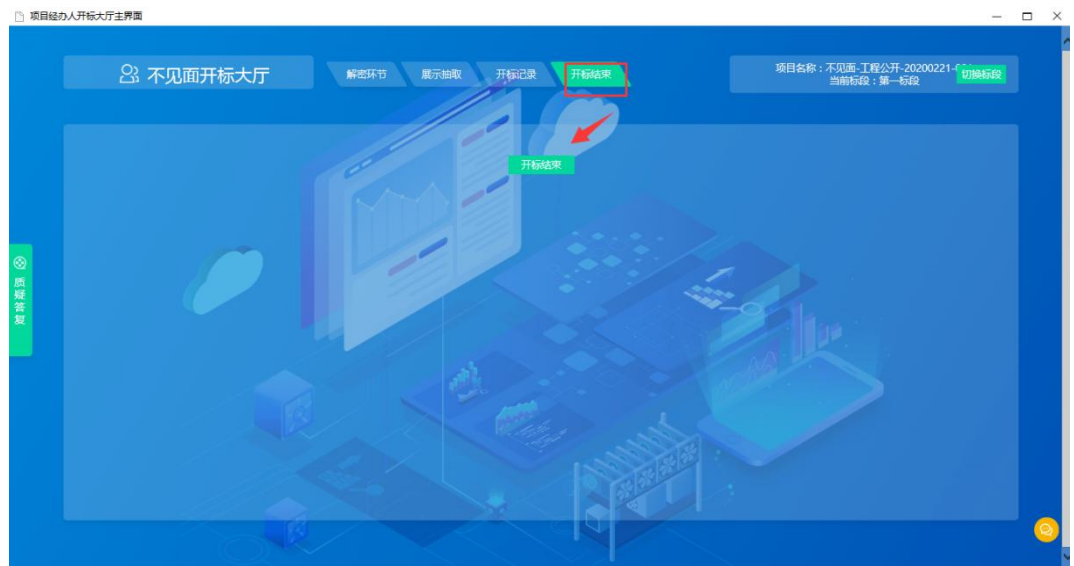


在“质疑答复”查看及回复投标人发起的质疑信息（有质疑未回复，无法结束开标）





在“开标结束”处，结束开标（倒计时结束 5 分钟后，可以结束开标；如果所有投标人都已经解密，最后一个投标人解密 5 分钟后可以结束开标；如果有质疑，需要先回复之后才能结束开标）



5. 开标结束之后点击，标段列表右上角的“下一步”按钮，开启评标功能。

不见面开标大厅

项目名称：不见面开标(政府采购)-20200212-001

下一步

第一标段

开标时间：2020/02/12 14:00

开标状态：**开标已结束**

标段描述：B090101

第二标段

开标时间：2020/02/12 14:00

开标状态：**开标已结束**

标段描述：B090102

